

BALMUDA

관리용 코드



BALMUDA The Pot



전기 주전자 (가정용)

KPT01KR 시리즈

사용 설명서 **보증서 포함**

중요

「BALMUDA The Pot」을 구매해 주셔서 대단히 감사합니다.
사용하시기 전에 반드시 사용 설명서 및 사용 설명서의 「안전에
위한 주의사항」(P.1~4)을 읽어 주십시오.

「△」 표시와 함께 기재되어 있는 내용은 반드시 지켜 주십시오.
이 설명서는 보증서가 포함되어 있습니다.

다 읽으신 후에도 「구매일, 판매점」을 알 수 있는 구매 증명서와
함께 잘 보관해 주십시오.

국내 전용

한국 이외의 나라에서는 사용할 수 없습니다. 보증 및 수리 대상에서 제외됩니다.

FOR USE IN KOREA ONLY
WARRANTY VOID IF USED OUTSIDE KOREA

목차

BALMUDA 제품 등록 서비스	1
안전에 관한 주의사항	1
패키지 내용	5
각 부분의 명칭	5
사용법	6
전원 코드 홀더의 사용법	8
관리 방법	8
자주 하는 문의	9
보증 및 애프터서비스	9
고객 개인정보 취급에 대해	9
폐기 및 회수	10
발뮤다 서비스센터	10
제품 사양	10
보증서	뒤표지

BALMUDA 제품 등록 서비스

제품 등록

balmuda.co.kr/reg/start



제품 등록을 하시면 최상의 애프터서비스를 받으실 수 있습니다.

제품 등록 시 본체 밑면에 기재되어 있는 시리얼 번호를 입력하셔야 합니다.
시리얼 번호는 「S/N」 뒤에 있는 13자리의 영문과 숫자입니다.
내부에 물을 넣지 않은 상태에서 확인해 주십시오.
전원 베이스에도 이와 비슷한 번호가 기재되어 있으나, 본체의 시리얼 번호와는 다른 번호이므로 주의해 주십시오.

제품 등록을 하시면 보증 기간 경과 여부와 상관없이 애프터서비스를 원활하게 받으실 수 있습니다.

수리 관련 상담 및 제품 취급 방법, 관리 관련 상담에 대해서는 발뮤다 서비스센터(P.10)로 부담 없이 연락해 주십시오.
제품에 대해 숙지하고 있는 전문 상담원이 신속하게 응대해 드립니다.



안전을 위한 주의사항

사용하시기 전에 잘 읽고 올바르게 사용해 주십시오.
이 사용 설명서에 기재된 주의사항은 제품을 안전하고 올바르게 사용해 인체 또는 반려동물에게 발생할 수 있는 위험과 재산 피해를 미연에 방지하기 위한 것입니다.
이 기기의 용도는 가정용으로 한정돼 있습니다.

잘못된 사용으로 인해 발생하는 위험과 피해를 아래와 같이 구분해 표시합니다.

⚠ 경고 「사망하거나 중상을 입을 우려가 있는 내용」을 나타냅니다.

⚠ 주의 「경상을 입을 우려, 주택·재산 등에 손해가 발생할 우려가 있는 내용」을 나타냅니다.

사용 시 준수해야 할 내용을 그림 기호로 설명합니다.

⊘ 하면 안 되는 「금지」 내용을 나타냅니다.

! 지켜야 하는 「지시」 내용을 나타냅니다.

사용 시 주의사항

⚠ 경고

- ⊘ 본 제품을 신체, 감각, 정신상의 어려움을 겪는 분(제품에 대한 지도가 필요한 어린이 포함), 그리고 사용에 익숙하지 않은 사람이 보호자의 관리 감독 없이 단독으로 사용하게 하지 말 것.
화상, 부상, 감전의 원인이 됩니다.
- ⊘ 본체나 전원 베이스를 물에 담그지 말 것.
본체나 전원 베이스가 물에 들어간 경우에는 전원 플러그를 콘센트에서 뽑은 후 물에서 꺼내 주십시오.
또한 사용을 중지하고 발뮤다 서비스센터(P.10)로 연락해 주십시오.
부상, 감전, 화재, 고장의 원인이 됩니다.
- ⊘ 본체나 전원 베이스에 물을 뿌리지 말 것. 본체 밀면을 적시지 말 것.
감전, 화재, 고장의 원인이 됩니다.
- ⊘ 본체 접촉부 및 전원 베이스 접촉부의 금속 부분을 만지거나 구멍에 핀 등의 금속 물체를 끼우지 말 것.
화상, 감전의 원인이 됩니다.
- ⊘ 주둥이를 들여다보거나 사람에게 향하게 하지 말 것.
화상, 부상의 원인이 됩니다.
- ⊘ 분해하거나 개조하지 말 것.
감전, 화재의 원인이 됩니다.
- ⊘ 본체나 전원 베이스를 식기세척기로 세척하지 말 것.
제품 내부의 전기부에 물이 들어가 감전, 화재의 원인이 됩니다.
- ⊘ 본 제품을 세척할 때 세제를 사용하지 말 것.
제품 내부를 헹굴 때 남은 세제로 인해 갑자기 끓는 물이 분출되거나 고장의 원인이 됩니다.
- ⊘ 이 사용 설명서 및 당사가 권장하는 목적을 벗어난 목적으로 제품을 사용하지 말 것.
감전, 화재 등의 사고를 일으키는 원인이 됩니다. 부적절하게 사용하거나 이러한 지시를 따르지 않은 경우, 당사는 책임을 지지 않습니다.
- ❗ 뚜껑을 안쪽 끝까지 정확하게 닫을 것.
자동 OFF 기능이 작동하지 않아 물이 끓어도 전원이 꺼지지 않게 되어 화재의 원인이 됩니다.
또한 뚜껑이 열리고 끓는 물이 흘러나와서 화상의 원인이 됩니다.
- ❗ 영유아 및 어린이가 만지지 않도록 주의할 것.
화상, 부상, 감전, 화재의 원인이 됩니다.
- ❗ 전원 플러그, 전원 코드의 교체 및 수리, 기타 수리에 대해서는 반드시 발뮤다 서비스센터(P.10)로 연락할 것.
화상, 부상, 감전, 화재, 고장의 원인이 됩니다.
- ❗ 본체의 밀면 또는 손잡이에 금이 가거나 물을 넣은 상태에서도 흔들리는 경우에는 즉시 사용을 중지할 것.
본체가 파손되거나 물이 새어 나와 화상, 감전의 원인이 됩니다.

사용 시 주의사항

⚠ 주의

- ⊘ 전용 전원 베이스 이외의 제품을 사용하지 말 것. 또한 전원 베이스를 다른 전기 주전자에 사용하지 말 것.
화상, 감전, 화재의 원인이 됩니다.
- ⊘ 물이 끓고 있을 때 또는 물을 끓인 후에 잠시 동안 손잡이와 스위치 이외의 부분(본체 몸통, 뚜껑, 노즐)을 만지지 말 것.
화상의 원인이 됩니다.
- ⊘ 물이 끓고 있을 때 또는 물을 끓인 후에 잠시 동안 증기 배출구 및 주둥이에 얼굴이나 손을 가까이 대지 말 것.
증기로 인한 화상의 원인이 됩니다.
- ⊘ 손잡이 이외의 부분(뚜껑, 노즐 등)을 쥐고 본체를 옮기지 말 것.
본체를 떨어뜨려 화상, 부상, 고장의 원인이 됩니다.
- ⊘ 노즐을 부딪치거나 충격을 가하지 말 것.
노즐 접속부에서 끓는 물이 새어 나와 화상의 원인이 됩니다.
- ⊘ 본체, 전원 베이스를 떨어뜨리거나 충격을 가하지 말 것.
화상, 부상, 감전, 화재, 고장의 원인이 됩니다.
- ⊘ 물 이외의 것을 넣지 말 것.
내용물이 분출되어 화상의 원인이 됩니다.
- ⊘ 본체를 과도하게 기울이지 말 것. 또한 주둥이와 반대 방향으로 기울이지 말 것.
증기 배출구, 제품 밑부분에서 끓는 물이 새어 나와 화상, 감전의 원인이 됩니다.
- ⊘ 물을 끓일 때는 증기 배출구를 막지 말 것.
주둥이로부터 끓는 물이 분출되어 화상의 원인이 됩니다.
- ⊘ 물이 끓고 있을 때는 뚜껑을 열지 말 것.
화상, 부상의 원인이 됩니다.
- ⊘ 물이 끓고 있을 때 본 제품을 방치하지 말 것.
사용 중인지 모르고 다른 사람이 본 제품을 만지면 화상의 원인이 됩니다.
- ⊘ 통째로 세척하지 말 것.
감전, 고장의 원인이 됩니다.
- ⊘ 연마세척용 세제, 벤진, 시너, 철수세미를 사용하지 말 것.
흡집, 변형의 원인이 됩니다.
- ⊘ 본체를 전원 베이스에 올린 상태에서 물을 넣지 말 것.
고장, 감전의 원인이 됩니다.
- ⊘ Max 플레이트(최대 수량 표시) 이상으로 물을 넣지 말 것. (최대 0.6L까지)
수량이 많으면 물이 끓어 넘쳐서 화상, 감전의 원인이 됩니다.
- ⚠ 전원 베이스는 평평하고 안정적인 장소에 놓을 것.
화상, 부상, 감전의 원인이 됩니다.
- ⚠ 콘센트에서 전원 플러그를 뽑고 본 제품이 식은 후 청소할 것.
화상, 감전의 원인이 됩니다.
- ⚠ 노즐이 흔들릴 경우에는 즉시 사용을 중지할 것.
물이 새어 나와 화상, 감전의 원인이 됩니다.
- ⚠ 사용한 후에는 전원 플러그를 콘센트에서 뽑고 남은 물을 버려서 본체를 완전히 비울 것.
본체 내부 변색, 부식의 원인이 됩니다.

전원 및 전원 코드에 대해

⚠ 경고

- ⊘ 변형되거나 파손된 전원 플러그, 전원 코드를 절대로 사용하지 말 것.
감전, 화재의 원인이 됩니다.
- ⊘ 전원 코드를 심하게 구부리거나 세게 감거나 무리하게 잡아당기거나 서랍 등에 끼우지 말 것.
화상, 감전, 화재의 원인이 됩니다.
- ⊘ 전원 플러그를 콘센트에서 뽑을 때는 전원 플러그를 잡아서 뽑고 전원 코드는 잡아당기지 말 것.
전원 코드가 손상되어 감전, 화재의 원인이 됩니다.

⚠ 주의

- ⊘ 콘센트에 전원 플러그를 장기간 꽂아 둔 상태로 방치하지 말 것.
먼지가 쌓여 화재의 원인이 됩니다.
- ⊘ 젖은 손으로 전원 플러그, 전원 베이스의 금속 부분을 만지지 말 것.
감전의 원인이 됩니다.
- ⓘ 정격전류 7A 이상, 교류 220V의 콘센트를 단독으로 사용할 것. 또한, 연장 코드를 사용할 경우에는 정격전류 7A (1,500W) 이상의 코드를 단독으로 사용할 것.
화재의 원인이 됩니다.

설치에 대해

⚠ 경고

- ⊘ 본 제품을 가스레인지, 토스터 등 온도가 높은 물체 근처에 두지 말 것.
변형되거나 파손되어 감전의 원인이 됩니다.


⚠ 주의

- ⊘ 불안정한 장소, 물이 튀기 쉬운 장소, 밀면이 젖을 수 있는 장소, 전원 플러그가 증기에 노출되는 장소에 본 제품을 두지 말 것.
화상, 부상, 감전의 원인이 됩니다.
- ⊘ 가스레인지, 스토브, 전기 히터, IH 조리기구 등의 위에 절대로 올려놓지 말 것.
화재, 고장의 원인이 됩니다.
- ⊘ 실외 및 습기가 많은 장소에서 사용하지 말 것.
결로, 빗물 등으로 인해 감전의 원인이 됩니다.
- ⓘ 반려동물이 접근할 수 없고 커튼 자락 등이 닿지 않는 장소에 설치할 것.
본체가 넘어져서 화상, 부상의 원인이 됩니다.

소비 전력에 주의해 주십시오

본 제품과 여러 개의 전기 제품을 동시에 사용하면 차단기가 내려갈 수 있습니다. 주의해 주십시오.
※본 제품은 5.5A의 전류(1200W)를 사용합니다.

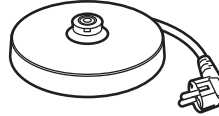
패키지 내용



본체



뚜껑

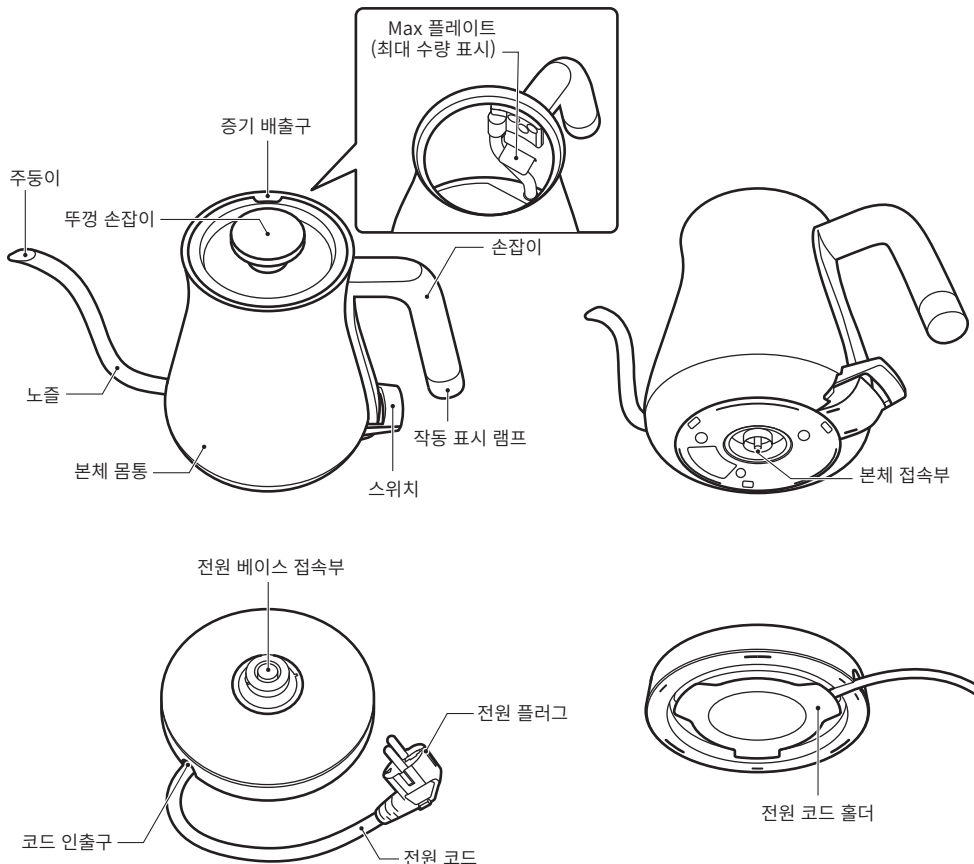


전원 베이스



사용 설명서 (보증서 포함)

각 부분의 명칭



사용법

사용하시기 전에 아래의 순서를 2회 이상 실시해 본체를 세척해 주십시오.

1. 주둥이의 캡을 분리한 후 물로 본체 내부를 씻어 낸다.
2. 본체에 Max 플레이트(최대 수량 표시) 위치까지 물을 넣는다.
(0.6L)
3. 스위치를 눌러 물을 끓인다.
4. 끓인 물을 버린다.

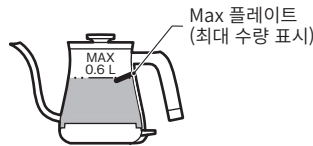


! 물이 끓고 있을 때 또는 물을 끓인 후에 잠시 동안 손잡이와 스위치 이외의 부분(본체 몸통, 뚜껑, 노즐)을 만지지 말 것. 화상의 원인이 됩니다.

1 뚜껑을 열고 본체에 물(최대 0.6L)을 넣는다.



- !** 물 이외의 것을 넣지 말 것. 내용물이 분출되어 화상의 원인이 됩니다.
- !** 본체를 전원 베이스에 올린 상태에서 물을 넣지 말 것. 고장, 감전의 원인이 됩니다.
- !** 정격 용량(최대 0.6L)보다 많은 물을 넣지 말 것. Max 플레이트(최대 수량 표시) 이상으로 물을 넣으면 끓어올랐을 때 물이 넘쳐 화상, 감전의 원인이 됩니다.



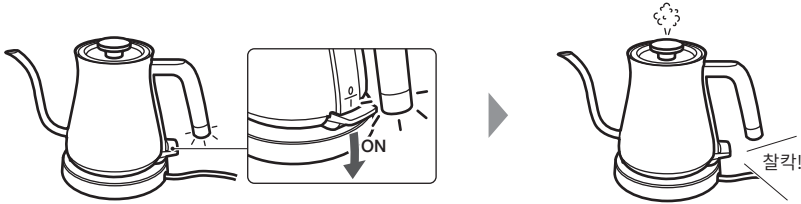
2 뚜껑을 닫고 본체를 전원 베이스에 올려놓은 후 전원 플러그를 콘센트에 꽂는다.



- !** 뚜껑을 안쪽 끝까지 정확하게 닫을 것. 자동 OFF 기능이 작동하지 않아 화재의 원인이 됩니다.
- !** 전원 베이스는 평평하고 안정적인 장소에 놓을 것. 화상, 부상, 감전의 원인이 됩니다.


3 스위치를 눌러 전원을 켜다. (작동 표시 램프에 불이 켜지고 물을 끓이기 시작합니다.)

물이 다 끓으면 찰칵 소리가 나면서 자동으로 전원이 꺼지고 작동 표시 램프의 불도 꺼집니다.
 도중에 전원을 끌 때는 스위치를 위로 올리거나 본체를 들어 올려서 전원 베이스로부터 분리시킵니다.

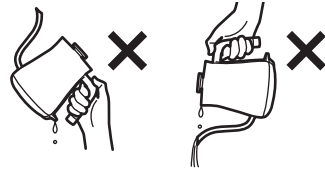



- ⚠ 물이 끓고 있을 때는 뚜껑을 열지 말 것.
끓는 물이 분출되어 화상, 부상의 원인이 됩니다.
- ⚠ 물이 끓고 있을 때 또는 물을 끓인 후에 잠시 동안 증기 배출구 및 주둥이에 얼굴이나 손을 가까이 대지 말 것.
화상의 원인이 됩니다.
- ⚠ 물이 끓고 있을 때 본 제품을 방치하지 말 것.
사용 중인지 모르고 다른 사람이 본 제품을 만지면 화상의 원인이 됩니다.

스위치 주변에 이슬이 맺힐 수 있으며, 이는 고장이 아닙니다.
 물이 끓어오르는 것을 증기로 감지하여 자동으로 스위치를 끄는 구조이기 때문입니다.
 (자동 OFF 기능)



4 손잡이를 잡고 물을 따른다.



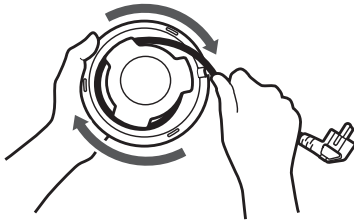
- ⚠ 본체를 과도하게 기울이지 말 것.
스위치 부분 및 증기 배출구로부터 끓는 물이 새어 나와 화상, 감전의 원인이 됩니다.

5 사용한 후에는 전원 플러그를 콘센트에서 뽑고 남은 물을 버려서 본체를 완전히 비운다.

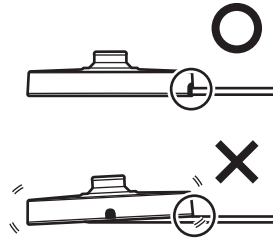


- ⚠ 반드시 남은 물을 버릴 것.
본체 내부 변색, 부식의 원인이 됩니다.

전원 코드 홀더의 사용법



전원 코드는 전원 베이스 뒷면에 있는 전원 코드 홀더에 수납할 수 있습니다. 사용하실 때는 적절한 길이로 조절해서 사용해 주십시오.



전원 베이스를 사용할 때는 반드시 전원 코드를 코드 인출구에서 꺼낸 후 평평하고 안정적인 장소에서 사용해 주십시오.

관리 방법

각 부분의 관리 방법

본체(외측), 전원 베이스, 뚜껑 부드러운 천 등에 물을 적셔 잘 짜낸 후 닦는다.
 본체(내측) 물로 헹구거나 구연산으로 세척한다.

구연산 세척

본체 내부에 얼룩이 생긴 경우에는 아래의 방법으로 얼룩을 제거해 주십시오.

순서	구연산 약 20g (1.5큰술 정도) + 물 0.6L (최대 수량)	▶	물을 끓인 후 약 1시간 방치	▶	끓인 물 버리기	▶	물 0.6L (최대 수량)	▶	물 끓이기	▶	끓인 물 버리기
	세척					헹구기					

※구연산은 시판용 과립 타입을 사용해 주십시오.

※구연산으로 세척한 후에도 얼룩이 완전히 지워지지 않을 수 있으나, 사용상 문제가 되지는 않습니다.

⚠ 반드시 전원 플러그를 콘센트에서 뽑을 것.
감전의 원인이 됩니다.

⚠ 통째로 세척하지 말 것.
감전, 고장의 원인이 됩니다.

⚠ 본체 내부에 세제를 사용하지 말 것.
고장의 원인이 됩니다.

⚠ 연마세척용 세제, 벤진, 시너, 철수세미를 사용하지 말 것.
흡진, 변형의 원인이 됩니다.

⚠ 식기세척기로 세척하지 말 것.
감전, 화재의 원인이 됩니다.

자주 하는 문의

증상	●확인하실 사항 / ▶대처 방법
전원이 켜지지 않는다.	<ul style="list-style-type: none"> ●전원 플러그가 콘센트에 제대로 끼워져 있습니까? ●본체가 전원 베이스에 정확히 장착되어 있습니까? ▶빈 주전자 가열 방지 기능이 작동하는 경우가 있습니다. 본체를 잠시 식힌 후에 사용해 주십시오.
물이 끓어 넘친다.	<ul style="list-style-type: none"> ●최대 수량(0.6L)보다 많이 급수했습니까? ▶최대 수량(0.6L)을 정확히 지켜 주십시오. ●물 이외에 다른 것을 넣었습니까? ▶물 이외의 것은 사용하지 않습니다.
물이 끓어올라도 전원이 꺼지지 않는다.	<ul style="list-style-type: none"> ●뚜껑이 안쪽 끝까지 정확하게 닫혀 있습니까? ▶뚜껑을 닫지 않으면 자동 OFF 기능이 작동하지 않습니다. 반드시 뚜껑을 닫고 사용해 주십시오.
전원 베이스에 물방울이 묻는다.	▶물이 끓어오를 때 스위치 부분에서 증기가 미세하게 새어 나와 이슬이 맺힐 수 있으나, 이는 고장이 아닙니다.
전원 베이스가 물에 잠긴다.	<ul style="list-style-type: none"> ●최대 수량(0.6L)보다 많이 급수했습니까? ▶최대 수량(0.6L)을 정확히 지켜 주십시오.
본체가 뜨겁다.	▶본체는 온도가 매우 뜨거워집니다. 본체가 완전히 식을 때까지 손잡이와 스위치 이외의 부분은 만지지 마십시오.

보증 및 애프터서비스

수리에 관한 상담 및 취급/관리에 관한 문의사항은 발뮤다 서비스센터로 연락해 주십시오.

- 1) 보증서에는 반드시 「구매일」, 「판매점의 확인」 등 지정된 사항이 기재돼 있는지와 기재 내용을 확인하신 후 구매하신 판매점에서 보증서를 받아 주십시오.
- 2) 보증기간은 구매일로부터 1년간입니다. 보증서의 내용에 따라 수리해 드립니다.
- 3) 보증기간이 경과된 후에도 수리에 대해서는 발뮤다 서비스센터로 연락해 주십시오. 수리를 통해 기능이 유지될 수 있는 경우에는 고객의 요청에 따라 유상으로 수리해 드립니다.
- 4) 이 제품의 보수용 성능 부품은 제조 중단 후 3년간 보유합니다. 보수용 성능 부품이란 이 제품의 기능을 유지시키기 위해 필요한 부품입니다.
- 5) 한국 이외의 국가에서 사용하면 고장의 원인이 되며, 보증 및 애프터서비스 대상에서 제외됩니다.

고객 개인정보 취급에 대해

- 1) 주식회사 더리모는 고객의 개인정보를 고객 대응, 수리 및 그 확인 등에 이용하며, 이러한 목적을 위해 상담 내용을 기록할 수 있습니다.
- 2) 아래의 경우를 제외하고 당사 이외의 제3자에게 개인정보를 제공하지 않습니다.
 - a) 수리 및 그 확인 업무를 위탁하는 경우
 - b) 법령의 규정에 의거하는 경우
- 3) 개인정보에 관한 상담은 발뮤다 서비스센터로 연락해 주십시오.

폐기 및 회수

더 이상 사용하지 않는 제품의 폐기에 대한 사항은 각 지자체의 규정을 따라 주십시오.

발뮤다 서비스센터

사용 방법, 관리 방법, A/S 상담 등

■상담시간: 평일 9:00 ~ 17:00 / 점심시간 12:00 ~ 13:30 (주말 및 공휴일 휴무)

02-710-4100

주식회사 더리모 서울특별시 용산구 원효로 138 청진빌딩 13층

■인터넷 문의

balmuda.co.kr/support

사용하시는 제품의 시리얼 번호(본체 뒷면에 표시)를 확인 후 연락 하시면 더욱 빠른 안내를 받으실 수 있습니다.

아래의 내용을 준비해 두시면 더 원활하게 상담해 드릴 수 있습니다.

- 사용 설명서 및 보증서
- 구매 증명서 (영수증 등)
- 시리얼 번호 (자세한 내용은 P.1을 확인해 주십시오.)

제품 사양

모델명	KPT01KR 시리즈
전원	AC220V 50-60Hz
정격 소비 전력	1200W
본체 치수	가로(W)269mm × 세로(D)142mm × 높이(H)194mm
본체 무게	약 0.9kg
정격 용량	0.6L
전원 코드 길이	0.75m
용도	실내용, 가정용

